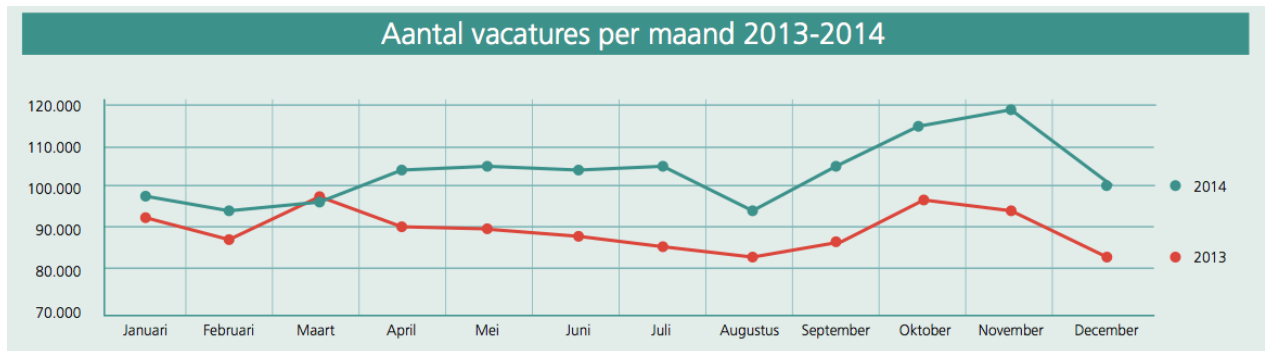

De Nederlandse vacaturemarkt in 2014

Deze studie is gebaseerd op statistieken uit Jobfeed, de Big Data tool voor vacatures

1. Aantal vacatures per maand



Aantal vacatures per maand in 2013 en 2014. Bron: Jobfeed

Het aantal vacatures in 2014 is met 16% gestegen ten opzichte van 2013. De grafiek hierboven toont het aantal vacatures per maand, waarbij 2014 wordt vergeleken met 2013. Na maart 2014 zet de stijging in vacatures zich door. In totaal zijn in 2014 6.410.900 vacature-advertenties geplaatst, wat na ontdebelling uitkomt op 1.244.682 unieke online vacatures. Elke Nederlandse online vacature is in 2014 gemiddeld op 5,2 websites geplaatst.

2. Grootste werkgevers in Nederland

De Rabobank is de grootste werkgever in Nederland op het gebied van fulltime vacatures geplaatst in 2014. Rabobank wordt gevolgd door Cofely en Philips. Bijna 30% van de vacatures van deze drie grote spelers bevinden zich in de provincie Noord-Brabant.



Werkgevers met meeste aantal fulltime vacatures in 2014. Bron: Jobfeed

3. Verdeling vacatures per provincie

Ondanks een krimp in het marktaandeel van 1% biedt Zuid-Holland in 2014 nog steeds de meeste vacatures in Nederland. Noord-Holland volgt met een stijging in marktaandeel op de voet met bijna 20% van alle vacatures.



Marktaandeel vacatures per provincie in 2014 (met de procentuele verandering t.o.v. 2013). Bron: Jobfeed

4. Grootste websites in 2014

In 2014 heeft Jobbird.com de meeste vacatures geplaatst. Jobfeed heeft hiervoor het aantal online vacature-advertenties exclusief stages, bijbanen, franchises en vrijwilligerswerk berekend per website, exclusief interne dubbelen. Dit zijn vacatures die binnen zes weken herplaatst zijn op dezelfde website. Jobbird.com wordt gevolgd door Banenmatch.nl en Werk.nl.

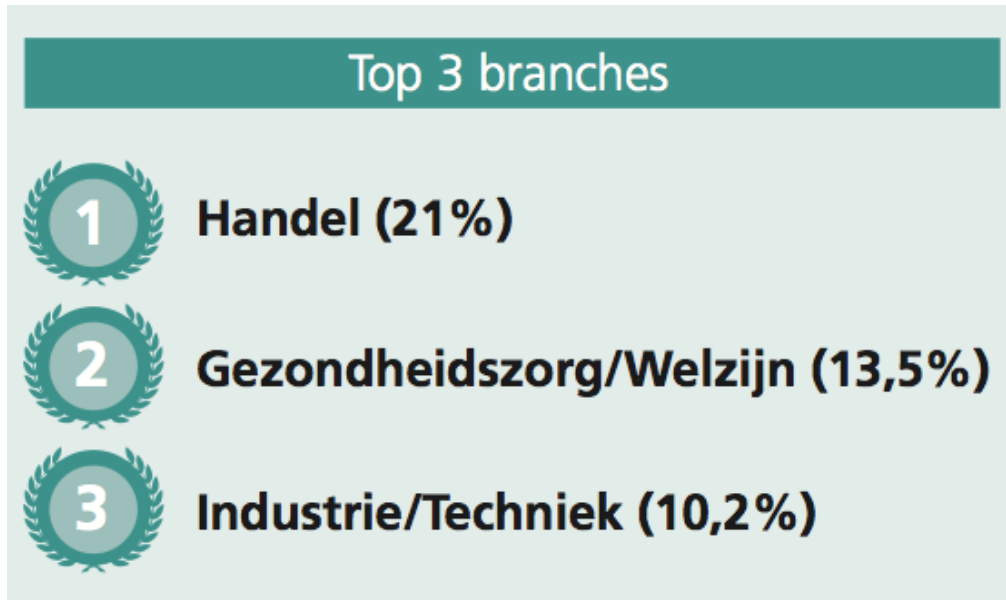
Top 3 websites in 2014. Bron: Jobfeed

Grootste websites in 2014

- 1 Jobbird.com
- 2 Banenmatch.nl
- 3 Werk.nl

5. Grootste branches van Nederland

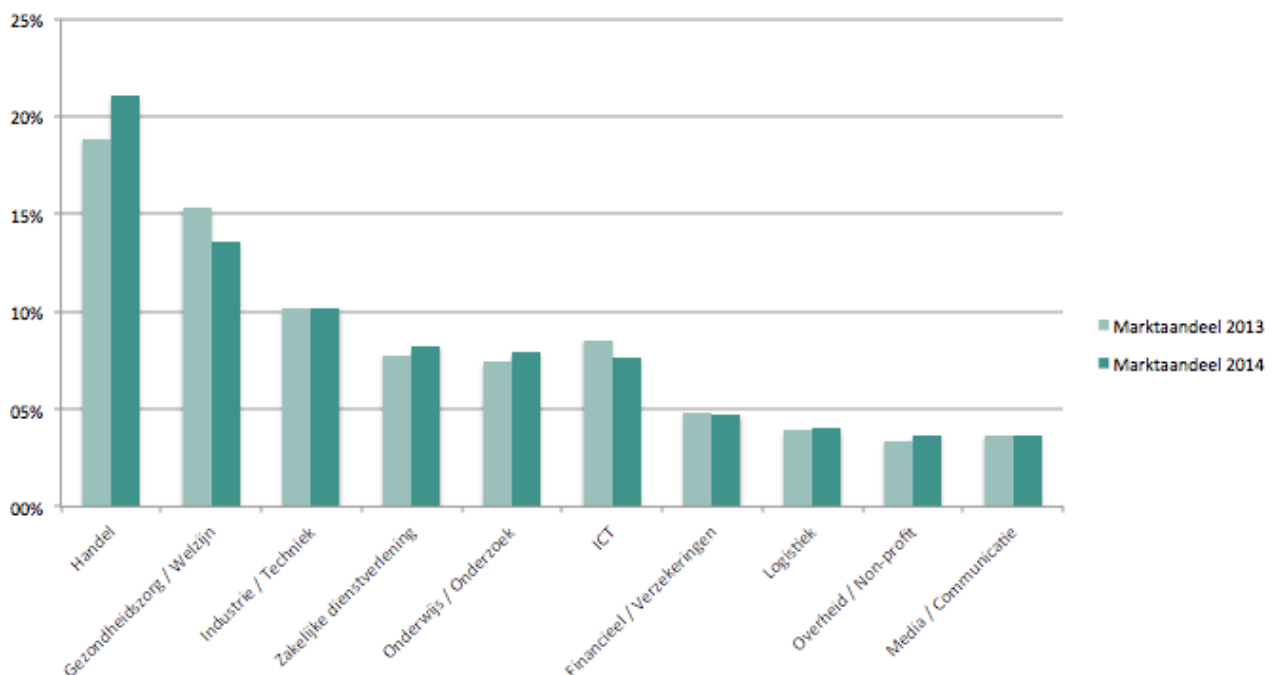
In 2014 was Handel met 21% de grootste branche in Nederland, gevolgd door Gezondheidszorg / Welzijn en Industrie / Techniek.



Top 3 grootste sectoren in Nederland in 2014 (marktaandeel). Bron: Jobfeed

Het marktaandeel Handel is de grootste stijger met 2,2% marktaandeel. Dit komt neer op 29% meer vacatures dan in 2013 en is hiermee de grootste stijger. De zorgsector verliest 1,8% marktaandeel en is hiermee de grootste daler.

Marktaandeel sectoren in 2013 en 2014 - Bron: Jobfeed



Marktaandeel 10 grootste branches in 2013 en 2014. Bron: Jobfeed

6. Grootste beroepsklassen in 2014



ICT is met 14% marktaandeel nog steeds de grootste beroepsklasse van Nederland. Het marktaandeel van ICT is onveranderd ten opzichte van 2013. Verkoop en handel volgt op de tweede plek met 12% van alle vacatures, een stijging van 0,3% marktaandeel ten opzichte van 2013.

Top 10 grootste beroepsklassen in 2014. Bron: Jobfeed

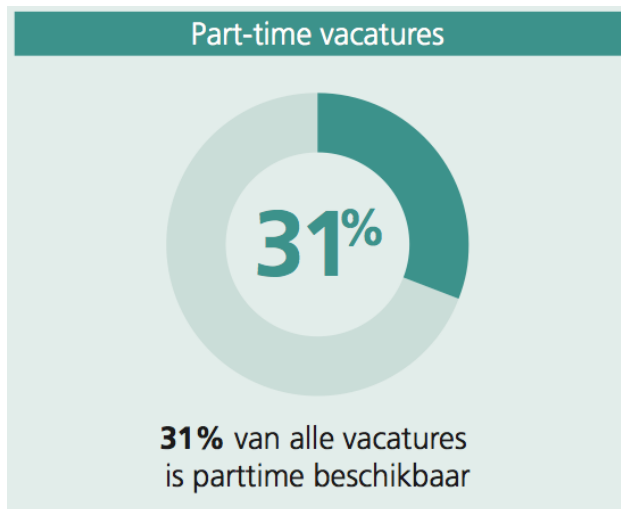


Marktaandeel van de tien grootste beroepsklassen in 2014. Bron: Jobfeed

Grote daling Zorg

Een grote daler is Gezondheidszorg. Het aandeel van zorg-gerelateerde beroepen is met 0,9 procentpunt afgenomen en daalt daarbij van de vijfde grootste beroepsklasse in 2013, naar de zevende in 2014.

7. Groei in parttime vacatures



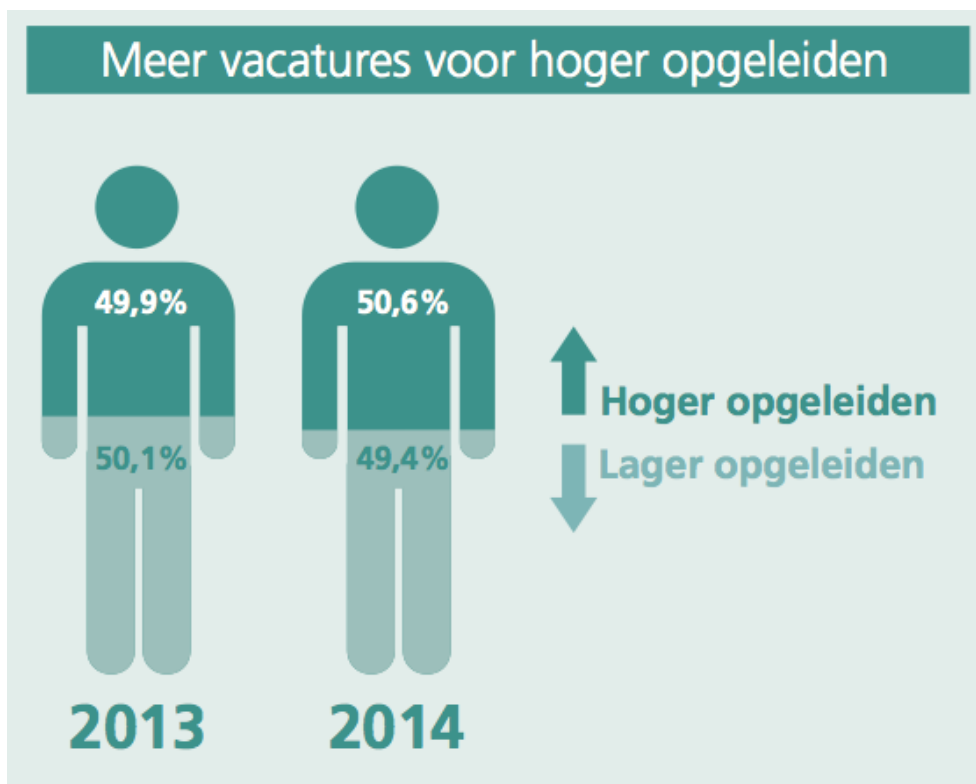
In 31% van de vacatures in 2014 was vermeld dat de vacature parttime (32 uur of lager) uitgevoerd kan worden. Dit is een stijging van 1,4% ten opzichte van 2013.

In 2013 was 29,6% van de vacatures parttime beschikbaar.

Percentage vacatures in 2014 dat parttime (32 uur of minder) beschikbaar is. Bron: Jobfeed

8. Meer vacatures voor hoger opgeleiden

Meer dan de helft van de vacatures in 2014 was gericht op hoger opgeleiden. Het aandeel vacatures voor hoger opgeleiden steeg van 49,9% in 2013 naar 50,6% in 2014. Jobfeed heeft de verdeling in hoger en lager opgeleiden als volgt gemaakt. Vacatures voor hoger opgeleiden bestaan uit HBO, HBO/WO, WO en WO+. Vacatures voor lager opgeleiden bestaan uit de opleidingsniveaus elementair, voorgezet onderwijs, MBO en MBO/HBO.



Procentuele verdeling van vacatures voor hoger en lager opgeleiden in 2013 en 2014. Bron: Jobfeed

Bronvermelding

De cijfers zijn afkomstig van Jobfeed, de Big Data tool voor vacatures van Textkernel, die alle online vacatures verzamelt, categoriseert en doorzoekbaar maakt. Voor deze analyse zijn 6,4 miljoen vacatures, geplaatst in 2014, geanalyseerd, gecategoriseerd en ontdebeld. Hiervan zijn 1.244.682 unieke vacatures, exclusief stages, bijbanen, vrijwilligerswerk en franchises overgebleven, waarop de analyses zijn uitgevoerd.

[Lees meer over hoe Jobfeed werkt](#)

Gratis testen

Jobfeed biedt u een actueel én historisch overzicht van alle online vacatures in Nederland en is daarmee een waardevolle informatiebron, analysemiddel én acquisitietool voor recruitmentbureaus, vacaturebanken, mobiliteit- en onderzoeksorganisaties.

Vraag een gratis testaccount aan via www.textkernel.nl/jobfeed

Jobfeed is een initiatief van [Textkernel BV](#), softwareleverancier van cv parsing, vacatureparsing en semantische zoek- en match-oplossingen.

Pers disclaimer

De informatie in dit artikel en in de Jobfeed index is geclassificeerd als openbaar. Het gebruik hiervan is toegestaan in algemene communicatie-uitingen mits Jobfeed als bron wordt vermeld en een link naar dit originele artikel wordt opgenomen. Wenst u meer informatie over Jobfeed of een nadere toelichting met betrekking tot de vermelde cijfers, aarzel dan niet om contact met ons op te nemen.

Kim Pieschel, Manager Marketing & Communicatie

pieschel@textkernel.nl

pers@jobfeed.nl

Voor het laatste nieuws over de arbeidsmarkt, meld u aan voor de [Textkernel nieuwsbrief](#).

Textkernel

Nieuwendammerkade 28A17, 1022 AB, Amsterdam

Telefoon: +31 20 494 2498

E-mail: info@textkernel.nl

Voor meer informatie over Jobfeed, ga naar <http://www.jobfeed.nl/>

Voor meer informatie over Textkernel, ga naar <http://www.textkernel.nl>